

No.	型番	本体全長 W (mm)	入力 電流 (A)	入力 電力 (W)
1	NXGS 600 *1 *2 - *3	560	0.06	6.0
2	NXGS 750 *1 *2 - *3	710	0.12	12.0
3	NXGS 900 *1 *2 - *3	860	0.12	12.0
4	NXGS 1200 *1 *2 - *3	1160	0.18	18.0

No.	部品名	仕様	数量	備考
1	アルミ本体	アルミ / B2アルマイト仕上	1	
2	樹脂カバー	*2 参照	1	
3	PPレール	PP	1	
4	LED 100V基板	高輝度タイプ / (15ピッチ)	-	
5	電源コード(各種)	VFF 0.75mm <sup>2</sup> 白	1	
6	ジャンパ線	φ0.8×13	-	
7	半田	鉛フリーハンダ	-	
8	サイドカバー	スチール(クロムメッキ)	2	
9	サイドカバー用ビス	B1皿タッピンネジ φ2.3×8	4	
10	定格銘板ラベル		1	
11	警告・注意ラベル		1	

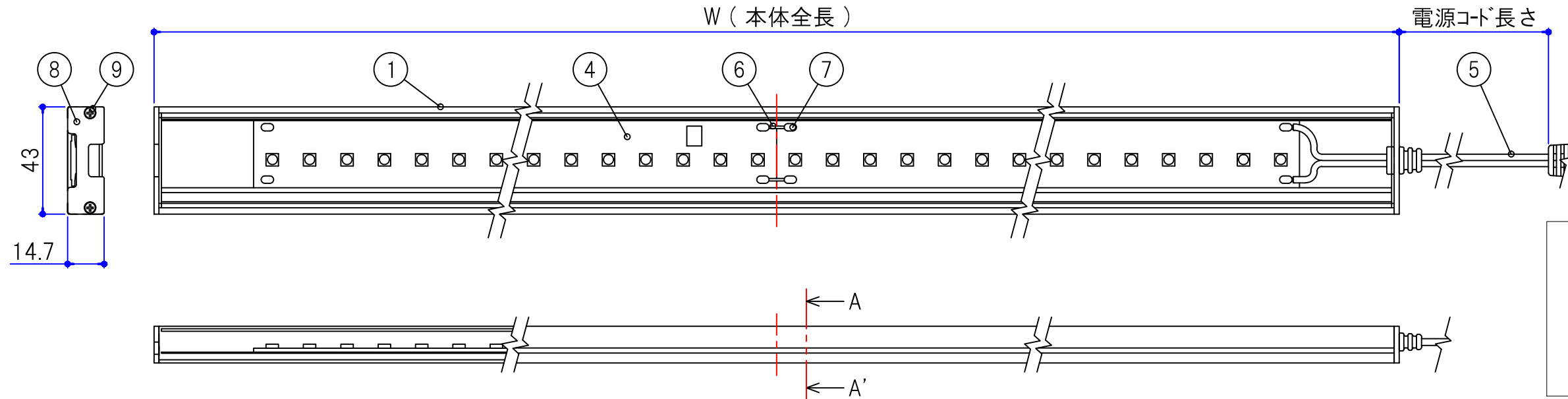
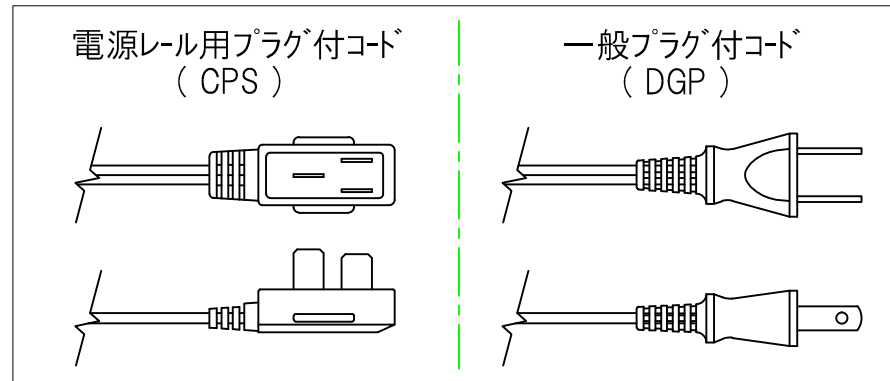
型番末尾

\*1. LED光源色: D (昼光色)、N (昼白色)、  
W (白色)、WW (温白色)、  
L (電球色)、L2 (電球色2)

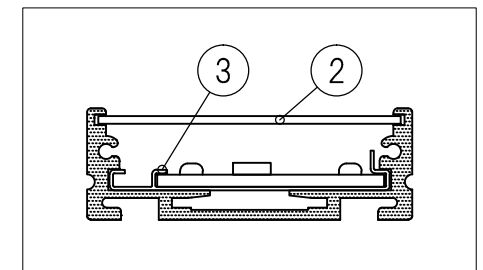
\*2. カバータイプ: C (透明: PET)、N (乳半: PC)

\*3. 電源コード: 電源レール用プラグ付コード  
CPS400、CPS500、CPS600  
一般プラグ付コード  
DGP1500、DGP2500

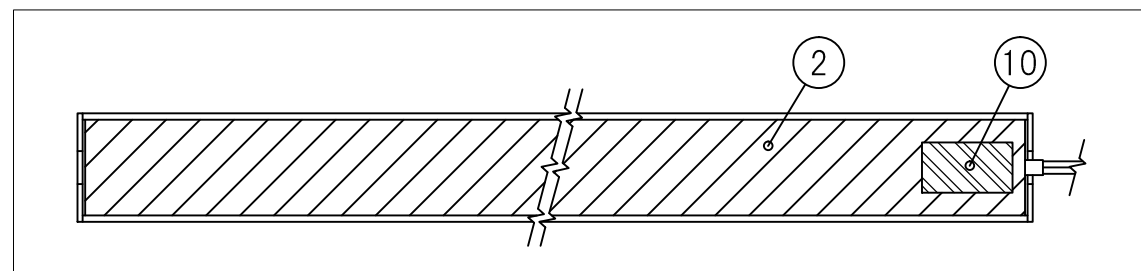
⑤ 電源コード



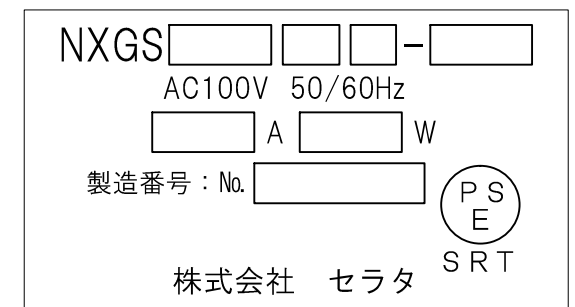
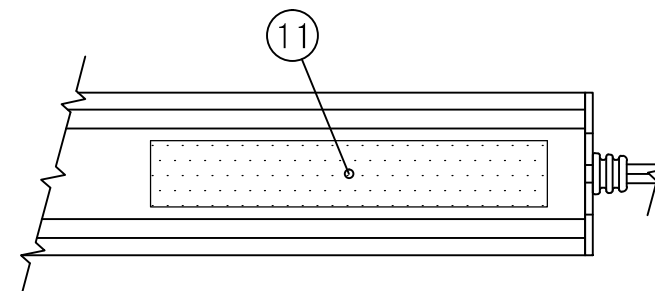
出図  
'14. 11.20  
(株)セラタ



A-A' 断面図 (1/1)



ラベル 貼付位置参考図 (1/3)



⑩ 定格銘板ラベル 表示内容

改訂	投影法	1/2	設計	井元	検図	大橋	名称	NXGS(電源コード直付タイプ)仕様図		
	-	-	製図	井元	承認	J.S	型番	NXGS [ ] [ ] - [ ]	図番	S0032-Z047D
SERATA 株式会社 セラタ			2014.10.10	2014.10.10	2014.10.10	2014.10.10				